

# 標準仕様書 System Bathroom[La・BATH]



## SYSTEM BATHROOM La・BATH

システムバスルーム ラ・バス


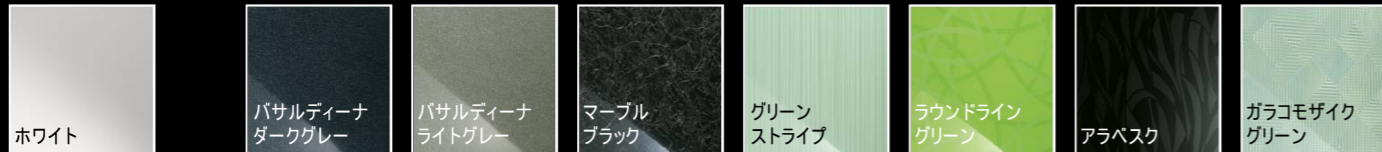
Z TYPE  
BGDW-1616LBZ



壁パネル色 ※ベースパネル全面張りの仕様もございます。

アクセント張り  
ベースパネル(3方向) アクセントパネル(鏡側1方向のみ)

Lパネル(マット) Lパネル(鏡面)



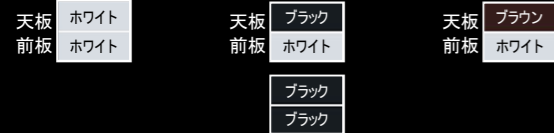

洗面器カウンター色



浴槽色(FRP)



床色(単色)



## ■ 浴槽

【FRPオーバル浴槽】



安心して入浴を楽しめるデザイン

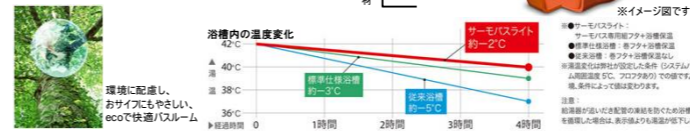
またぎ込み高さ フランジ 浴槽内握りバー(樹脂)



thermo-bath  
ダブル保温でお湯が冷めにくい。あたたかさが長持ちする高い保温性。

時間を気にせずに入浴できる、保温性の高いecoな浴槽。

浴槽の保温材と専用の組フタのダブル保温で、お湯が冷めにくい構造です。約4時間後でも温度は2℃しか下がらないので、入浴時間の異なるご家族でも時間を気にせずに入浴できます。



## ■ 天井・照明・換気設備



## ■ ミラー・収納・タオル掛け



## ■ ぐるりんポイ排水口

排水口のおそうじの不満を解決。オンリーワンのうず流機能。

浴槽の残り湯を利用して排水トラップ内にうず流を発生させ、うず流で排水口をキレイに保ちます。さらにうず流で排水口の髪の毛やごみをまとめて捨てやすくなるので、おそうじがラクです。



ぐるりんポイ排水口の3つのオンリーワン技術



## ■ キレイドア

開き戸(800W・段差12mm)



ドア枠カラー  
□ ホワイト  
□ シルバー  
■ ブラック

浴室側をパッキンレスにしてカビの発生を抑え、ドア下の換気開口をタテ向きにしたのでホコリがたまず外観もスッキリになりました。

## ■ 水栓・握りバー

